

# Мозговой штурм: что делать с российской экономикой?

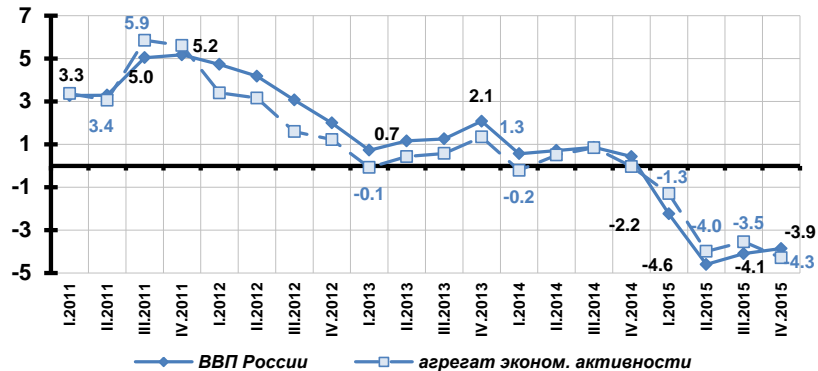
**Круглый стол**

**МИА «Россия сегодня»**

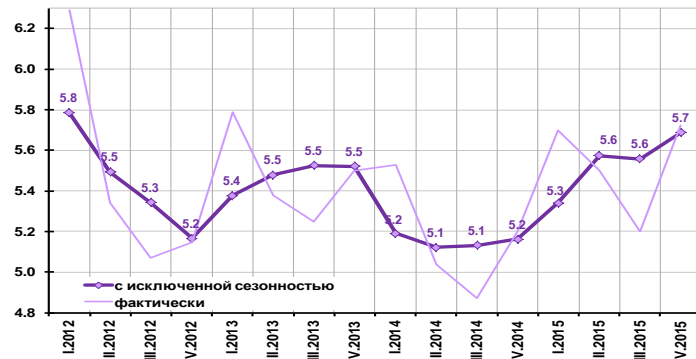
Руководитель направления ЦМАКП, к.э.н.

Д.Р. Белоусов

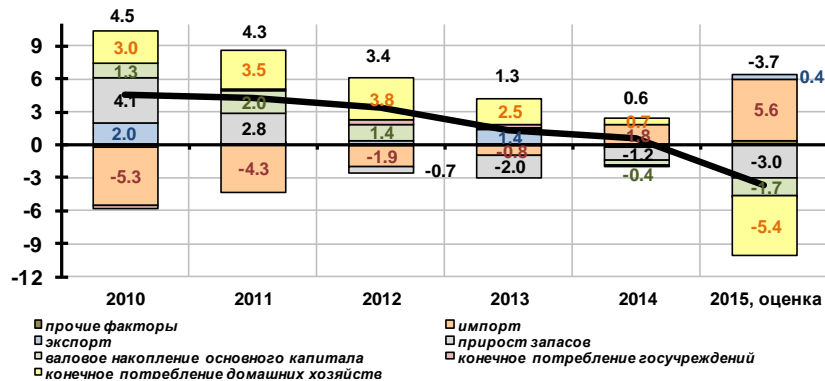
### ВВП и агрегат экономической активности\*, % к соответствующему периоду предшествующего года



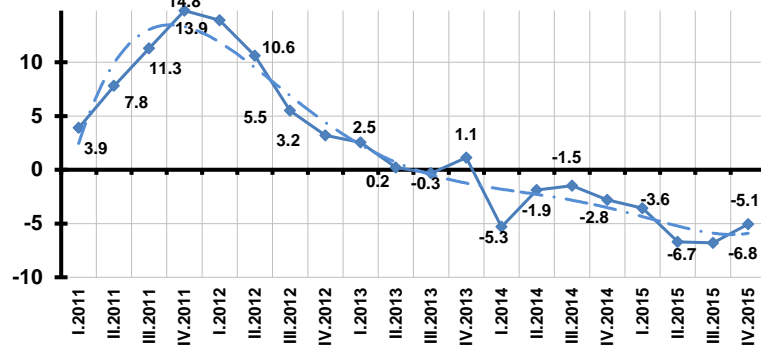
### Уровень общей безработицы, % численности экономически активного населения



### Вклады факторов экономического роста в прирост ВВП, % ВВП



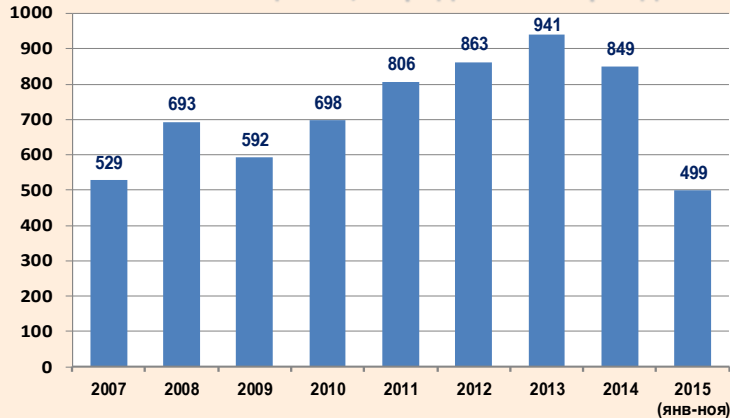
### Инвестиции в основной капитал % к соответствующему кварталу предшествующего года



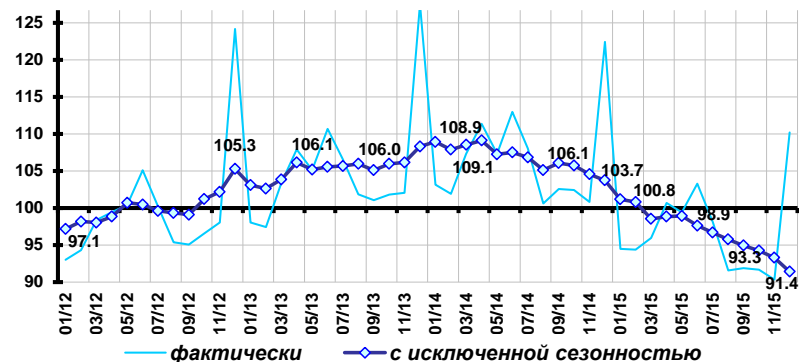
\* агрегат экономической активности – показатель динамики выпуска товаров и услуг, рассчитанный по видам деятельности: сельское хозяйство, охота и лесное хозяйство, промышленность, строительство, транспорт, торговля, платные услуги населению

## Среднемесячная начисленная заработная плата на одного работника, долл.

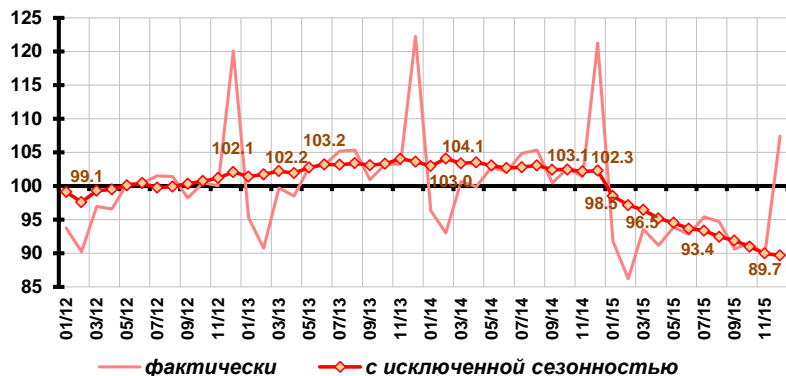
Экономика в целом, в среднем за период



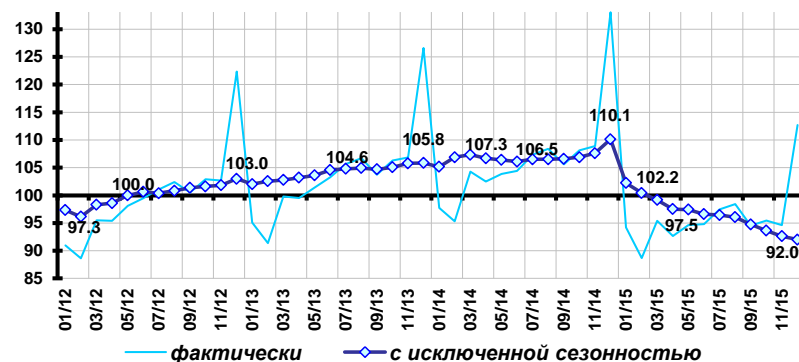
В реальном выражении, % к среднемесячному значению 2012 г.



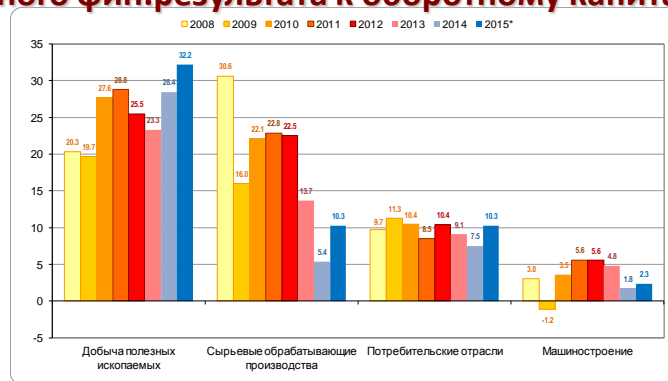
Оборот розничной торговли пищевыми продуктами, напитками, табачными изделиями, % к среднемесячному значению 2012 г.



Оборот розничной торговли непродовольственными товарами, % к среднемесячному значению 2012 г.



## Рентабельность оборотного капитала по группам производств (отношение сальдированного фин.результата к оборотному капиталу, в годовом выражении)



\* оценка в годовом выражении по данным за январь-сентябрь 2015 г.

## Рентабельность оборотного капитала (с учётом срока оборота) и средняя ставка по краткосрочному (31-365 дней) кредиту предприятиям (% годовых)

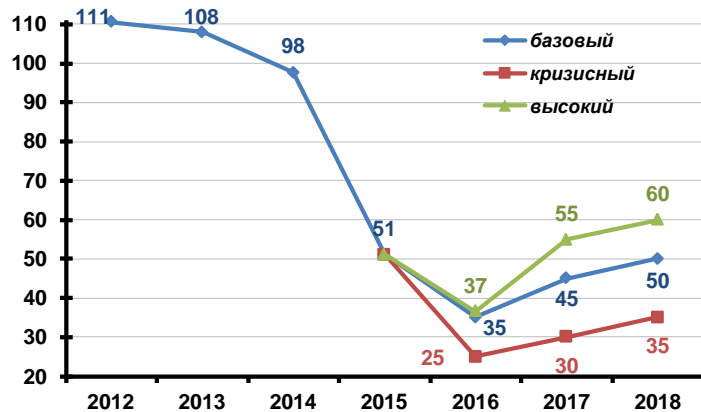
2013 год



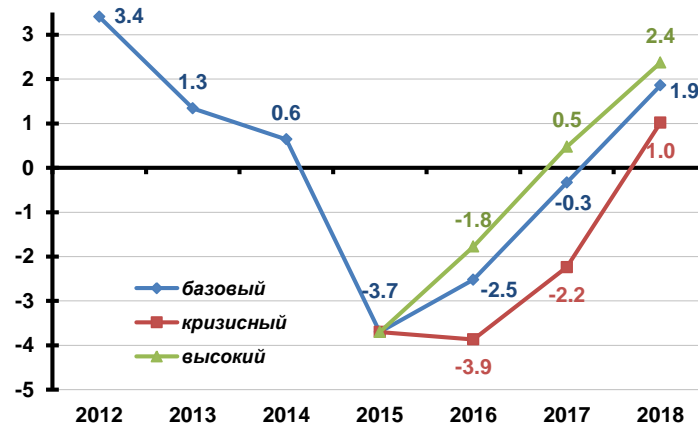
2015 год



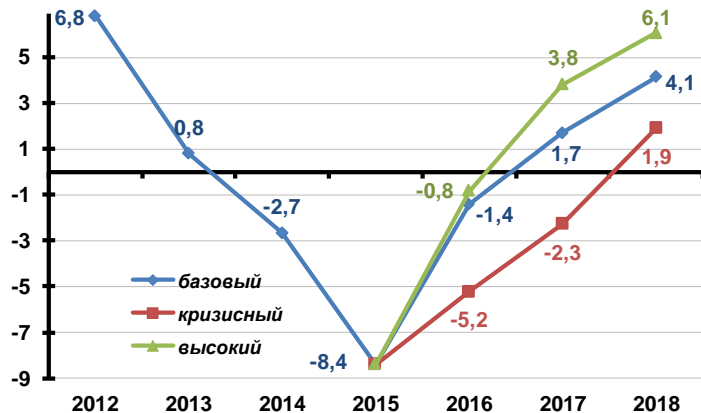
## Цена на нефть марки Urals, долл. за баррель



## Динамика ВВП, %



## Динамика инвестиций в основной капитал, %



## Динамика розничного товарооборота, %

